こんな声がありました！

乾電池が液漏れしてしまった。

「乾電池の上手な使い方」

ママ～！
しばらく使っていなかったゲームで遊ぼうと思ったら、**電池が粉っぽく**なってる！

あら、ほんとうだわ。

どうすればよかったのかなあ？

そうね…
教えてはかせ！

乾電池が液漏れして乾いた状態じゃ！次のことに気をつけよう！

- □ 長期間機器を使用しない場合には**乾電池を抜いておく**
- □ 保管時はビニール袋などに入れ、端子同士がふれないよう、**同じ方向に揃える**
- □ 他の金属類と一緒に保管しない
- □ **常温で衝撃を受けない**場所に保管する
- □ 傷がついた状態で使用しない
- □ 使用時は、**プラス・マイナスを正しく挿入**する
- □ ２本以上の乾電池を使用する際は、**種類、使用推奨期限、メーカー、銘柄の同じ新しい乾電池を使用**する
- □ 使い古した電池と新しい電池が混ざらないようにする
- □ **使用推奨期限内**のものを使用する
- □ 機器がうまく作動しなくなったら、すぐに**新しい乾電池に入れ替える**
- □ 乾電池を充電しない

＋－が合っているかチェック！

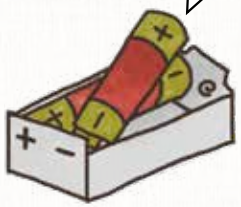

豆知識

液漏れは、乾電池の内容液（電解液）が中から漏れ出る現象です。乾電池は電気を発生させる際に化学反応によってガスが内部で発生します。使用していない機器に長時間乾電池を入れっぱなしにしたり、変形や経年劣化などによって急激にガスが発生すると、発生したガスが乾電池の容器を圧迫し、耐えられなくなり破裂する恐れがあります。そのため、乾電池の内部には安全弁が設けられており、この**安全弁が開いて内容液が漏れ出ることで、破裂事故が起こるのを防いでいる**のです。（落下などによる破損により液が漏れ出ることもあります。）

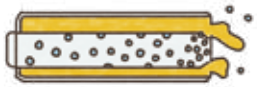

POINT もしも液漏れしてしまったら…

そのままにしておくと使用していた機器をこわしてしまうことがあります。漏れた液にふれないように注意して乾電池を取り出し、**漏れた液はふきとってください**。もしも、漏れた液が**目や皮膚、衣服についてしまったら、すぐに多量のきれいな水で洗い流し、医師にご相談ください**。また、液漏れが起こった乾電池の継続使用はやめましょう。

乾電池はデリケートなのね！

今度から抜いておくよ！



キーワード　乾電池　液漏れ　汚れ

管理番号 No.2312-02